

espace nordique

du HAUT VERCORS

VILLARD de LANS - CORRENÇON - HERBOUILLY

Au cœur d'un territoire d'exception !

Plus de 120 km de pistes balisées et damées vous invitent à la découverte entre Herbouilly, Corrençon-en-Vercors et Villard-de-Lans - Bois-Barbu.

Ici, chaque piste révèle un peu de la beauté du vercors : forêts silencieuses, prairies ensoleillées, belvédères vertigineux et panoramas à couper le souffle.

Venez glisser sur les traces des amoureux du Vercors et vivez l'expérience nordique grandeur nature ! Entre plaisir sportif et évasion contemplative, il y en a pour tous les goûts.

NUMÉROS UTILES

Accueil des sites nordiques

VILLARD de LANS +33 (0)4 76 95 03 30

CORRENÇON +33 (0)4 76 95 82 26

HERBOUILLY +33 (0)4 75 45 54 76

Offices de Tourisme

Villard de Lans : +33 (0)4 76 95 10 38
villarddelans.com

Corrençon en Vercors : +33 (0)4 76 95 81 75
correncon.com

La Chapelle en Vercors : +33 (0)4 76 48 22 54
vercors-drome.com
lesstationsdeladrome.fr

ESPACE NORDIQUE LES RÈGLES DU JEU

* Accueil et secours assurés de 9 h à 17 h, tous les jours d'ouverture.

* Les secours sur piste sont payants, pensez à vous assurer.



* Le forfait de ski est obligatoire sur les pistes. Des contrôles sont organisés régulièrement.

* Consultez le panneau d'information sur l'ouverture des pistes au départ de chaque porte avant de partir.

* Selon les conditions d'enneigement, certaines boucles peuvent être modifiées ou fermées.

* Respectez le sens de circulation des pistes. Certaines pistes sont en double sens : soyez attentifs et prudents.



* En skating, évitez les traces de classique.

* Faites attention aux autres pratiquants autour de vous.

* Prévoyez votre temps de retour en fonction de votre niveau et des conditions météo. Ne surestimez pas vos capacités.

* Pensez à votre ravitaillement en fonction de la durée de votre itinéraire.



* Interdiction de skier après la fermeture des pistes, merci de respecter le travail des dameurs.

* Les pistes de ski nordique sont strictement interdites aux piétons, raquetistes, animaux, VTT et fatbikes.

* La voie blanche d'Herbouilly est autorisée pour l'ensemble de ces activités. Le pass balade est obligatoire pour y accéder.

INFORMATIONS PRATIQUES



TRANSPORT

Un service de navettes dessert régulièrement les sites nordiques de Corrençon et Bois Barbu depuis le centre de Villard-de-Lans ou le Balcon de Villard.



LOCATION DE MATÉRIEL

À Villard-de-Lans, Corrençon et Herbouilly : location au départ des pistes ainsi que dans tous les magasins de sports de la station.



SALLE HORS-SAC

Une salle hors-sac est à votre disposition au départ de chaque porte.



RESTAURATION

Sur l'espace nordique, plusieurs restaurants vous accueillent.

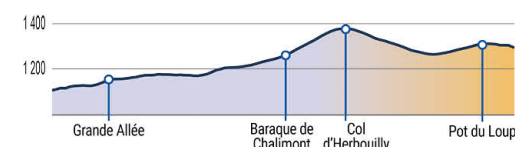
- * Le 3636 - Bois Barbu
- * Auberge de Malaterre - Bois Barbu Corrençon
- * Le Clariant - Corrençon
- * Les Hauts Plateaux - Corrençon
- * Ze Camp - Corrençon
- * Auberge de Roybon - Herbouilly

LIAISONS ENTRE LES 3 PORTES


VILLARD de LANS - CORRENÇON - HERBOUILLY



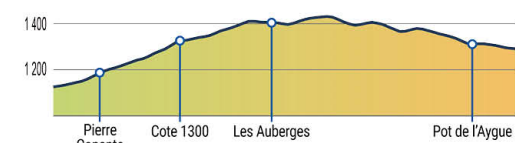
A BOIS BARBU — 10,4 km — HERBOUILLY



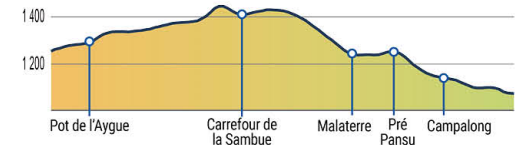
B CORRENÇON — 5,5 km — BOIS BARBU



C CORRENÇON — 8,3 km — HERBOUILLY



D HERBOUILLY — 10,8 km — CORRENÇON



esf

Apprenez le ski classique ou le skating, initiez-vous au biathlon ou découvrez le ski de randonnée nordique au cœur d'une nature préservée.

Aux trois portes du domaine, l'équipe de moniteurs diplômés de l'ESF vous propose des formules sur mesure s'adaptant à vos envies.

Initiations en famille, leçons particulières, cours collectifs.

Un seul mot d'ordre : le plaisir de skier et de partager !

ESF Villard de Lans

Porte de Bois Barbu / Porte de Corrençon
Tel : +33 (0)4 76 95 19 00 / 06 82 63 60 07
esf-villard-de-lans.net

ESF Col de Rousset

Porte d'Herbouilly
Tel : +33 (0)4 75 48 25 50
esf-col-de-rousset@wanadoo.fr



espace nordique

du HAUT VERCORS

VILLARD de LANS - CORRENÇON - HERBOUILLY

PLAN DES PISTES - 24 parcours



STATIONS
DRÔME

Villard
de Lans
Corrençon
en Vercors



SECOURS

Secours en montagne : 112

VILLARD de LANS 04 76 95 03 30

CORRENÇON 04 76 95 82 26

HERBOUILLY 04 75 45 54 76

Légende de la carte

- point de départ
- piste facile
- piste moyenne
- piste difficile
- piste très difficile
- tronçon commun à plusieurs pistes
- variante de piste
- La Royale
- Voie Blanche à pied, en raquette, musher
- sens des pistes
- piste en double sens
- distance entre 2 carrefours
- carrefour de réseau
- office de tourisme
- arrêt de bus
- location de matériel
- poste de secours
- restauration
- toilettes
- site de biathlon
- panorama

Balisage terrain

LES PISTES

Nom des pistes	Sens <>	Distance
Porte de BOIS BARBU		
1 Valchevrière	↔	6,6 km
2 La Forestière	↻	2,6 km
3 Bordennet	↻	3,4 km
4 Loubet	↻	4,7 km
5 Malaterre	↻	7,5 km
6 Toboggan	↻	9,4 km
7 Château Julien	↻	15,3 km
Porte de CORRENÇON		
8 Charmeyennes	↻	2,5 km
9 Malaterre	↻	7,9 km
10 Champ de la Bataille	↻	3,5 km
11 Pierre Copante	↻	4,5 km
12 Frier du Bois	↻	4,5 km
13 Combe de Fer	↻	6,4 km
Porte d'HERBOUILLY		
14 Pot du Loup	↔	1,8 km
15 Oscar - Piste famille	↻	3,1 km
16 Roybon	↻	2,6 km
17 Plaine d'Herbouilly	↻	4,3 km
18 Col d'Herbouilly	↻	7,6 km
19 Montagnes Russes	↻	6,1 km
20 Roche Rousse	↻	9 km
21 Pas de la Sambue	↔	9,5 km
22 La Coinchette	↻	8,8 km
23 Hervé Lapierre	↻	20,3 km
LA ROYALE	↻	27 km

POUR TÉLÉCHARGER CE PLAN

LA ROYALE

"Itinéraire mythique" du haut Vercors, une boucle de 27 km reliant les 3 portes du domaine et offrant des paysages magnifiques des hauts plateaux.

OSCAR - PISTE FAMILLE

En famille, suivez la fée Pirouette ! Aventures et épreuves d'agilité vous entraîneront, ski aux pieds jusqu'à la cachette du trésor royal volé par le dragon.